




Схема расположения публичного сервитута

Выносной лист 8



М 1:1500

Условные обозначения:

-  Граница публичного сервитута
-  Характерная точка границ публичного сервитута
-  Граница земельного участка